

# УШРЕГИОНАЛЬНЫЙЧЕМПИОНАТ

«АБИЛИМПИКС - 2022»

Утверждено  
советом по компетенции  
«Ногтевой сервис»

Протокол № 2 от 24.03.2021

Председатель совета:  
/ Коробейникова И.В.

  
(подпись)

## КОНКУРСНОЕ ЗАДАНИЕ по компетенции Ногтевой сервис



Москва, 2021 год

## **1. Описание компетенции**

### **1.1. Актуальность компетенции**

Слово «маникюр» произошло от латинского manus, что в переводе означает «рука», и сиге — «уход». В современном понимании маникюр — это не только обработка кутикулы и придание формы натуральным ногтям, но и лечебно-восстановительные процедуры, уход за кожей рук, укрепление натуральных ногтей и технологии создания искусственных ногтей.

Во все времена существовал культ здоровья, силы и красоты.

Услуги ногтевого сервиса сегодня очень востребованы. Благодаря огромному ассортименту материалов для маникюра, педикюра и моделирования ногтей разработано большое количество технологий, комбинированные, аппаратные, препаратные способы обработки кутикулы, стойкие декоративные покрытия, укрепления и восстановление ногтевой пластины, огромное разнообразие дизайнов для ногтей применяемых в оказании услуг населению.

В связи с этим требуется высокая квалификация мастеров.

Требования к специалистам диктует большая конкуренция на рынке услуг ногтевого сервиса. Мастер должен хорошо знать материалы, которые применяет, технологические процессы, обладать навыками продаж, сервисного обслуживания, психологии клиентов, знать правила безопасности, санитарии, дезинфекции. Более того, для благополучной профессиональной конкуренции, мастеру необходимо постоянно заниматься дополнительным обучением, проходить курсы повышения квалификации, изучать рынок профессиональных товаров, аксессуаров, сопутствующих средств. Важно также развивать в себе личностные навыки, необходимые для успешного продвижения в специальности: внимательность, вежливость, терпеливость, тактичность, сосредоточенность.

Профессия «Специалиста ногтевого сервиса» имеет ряд преимуществ: свободный график, индивидуальный подход к таймингу процедур и их ассортименту, рабочему времени, эргономике рабочего пространства, минимальные передвижения на рабочем месте, общение, профессиональный и личностный рост. Однако с общим развитием рынка, растет и уровень ожиданий к компетенции специалиста ногтевого сервиса. В обществе есть проблема социальной, психологической и профессиональной адаптации специалистов

с ограниченными возможностями здоровья. Как правило, к такому специалисту работодатели, клиенты выражают более жесткие ожидания профессионального уровня. Специалистам с ОВЗ приходится не просто конкурировать с коллегами без особенностей здоровья, но и «доказывать» свое высокое мастерство, умение обходить «ограничения».

Мастер по маникюру – одна из самых востребованных, доходных и творческих современных профессий.

Широчайшие сети салонов красоты, косметических центров и масса стремящихся к внешнему совершенству женщин нуждаются в большом количестве мастеров маникюра.

Специалисты ногтевого сервиса являются одной из востребованных специалистов в сфере индустрии красоты по данным сайта Rabota.ru, еженедельно более 400 вакансии за неделю при средней заработной плате от 30 000 рублей

+ % от выручки и чаевые.

При этом Мастера маникюра имеет хорошие условия для карьеры. Придя на должность простого работника в этой сфере, можно стремительно подняться по карьерной лестнице, но, конечно же, при наличии интереса и личных стараний.

Именно этими факторами подтверждается актуальность включения компетенции «Специалист ногтевого сервиса» в перечень специальностей конкурса профессионального мастерства «Абилимпикс».

## 1.2. Профессии, по которым участники смогут трудоустроиться после получения данной компетенции

После получения данной компетенции согласно приказу Министерства труда и социальной защиты Российской Федерации от «25» декабря 2014 г. и №1126н Профессиональному стандарту «Специалист по предоставлению маникюрных и педикюрных услуг», участники смогут трудоустроиться по следующим специальностям:

- Маникюрша,
- Мастер маникюра,
- Специалист по маникюру,
- Специалист по ногтевому сервису.

## 1.3. Ссылка на образовательный и/или профессиональный стандарт

Школьники	Студенты	Специалисты
<p>Федеральный государственный образовательный стандарт среднего профессионального образования по специальности 43.02.04 «Прикладная эстетика» и Федеральный государственный образовательный стандарт среднего профессионального образования по специальности 43.02.12 Технология эстетических услуг (зарегистрирован Министерством юстиции Российской Федерации 20 декабря 2016 г., рег. № 44975);</p> <p>Другие категории инвалидов, имеющие образование в области маникюрных и педикюрных услуг.</p>	<p>Федеральный государственный образовательный стандарт среднего профессионального образования по специальности 43.02.04 «Прикладная эстетика» и Федеральный государственный образовательный стандарт среднего профессионального образования по специальности 43.02.12 Технология эстетических услуг (зарегистрирован Министерством юстиции Российской Федерации 20 декабря 2016 г., рег. № 44975);</p> <p>Другие категории инвалидов, имеющие образование в области маникюрных и педикюрных услуг.</p>	<p>Единый квалификационный справочник должностей руководителей, специалистов и служащих. Профессиональный стандарт «Специалист по предоставлению маникюрных и педикюрных услуг», утв. приказом Министерства труда и социальной защиты Российской Федерации от 25.12.2014 г. № 1126н (зарегистрирован Министерством юстиции Российской Федерации 22.01.2015, регистрационный № 35647)</p> <p>Другие категории инвалидов, имеющие образование в области маникюрных и педикюрных услуг.</p>

## 1.4. Требования к квалификации

Основная цель вида профессиональной деятельности: Предоставление услуг по гигиеническому маникюру с покрытием и без покрытия ногтей лаком и гель-лаком, комплексному уходу за кожей кистей рук, ногтей, моделированию и дизайну ногтей.

Требования к квалификации участника должны отражать квалификационные характеристики ФГОС, ФГОС ТОП-50 и профессиональных стандартов.

Школьник	Студент	Специалист
----------	---------	------------

<p><b>Конкурсант должен знать:</b></p> <ul style="list-style-type: none"> <li>- требования к содержанию организации рабочего пространства.</li> <li>- требования к личной гигиене и внешнему виду.</li> <li>- санитарно-эпидемиологические правила.</li> <li>- принципы воздействия технологических процессов маникюра на кожу.</li> <li>- основные виды косметических средств по уходу за кожей кистей и ногтями.</li> <li>- технологию проведения необрезного маникюра и покрытия ногтей лаком поэтапно и в целом.</li> <li>- основы художественного оформления ногтей.</li> </ul> <p><b>Конкурсант должен уметь:</b></p> <ul style="list-style-type: none"> <li>- Организовать удобное и безопасное рабочее пространство.</li> <li>- Подготовить и правильно расположить материалы, инструменты так, чтобы процедуры проходили без задержек и помех.</li> <li>- Соблюдать профессиональный дресс-код.</li> <li>- Обслуживать клиента в профессиональной, безопасной, гигиеничной манере.</li> <li>- Выполнить качественно и безопасно необрезной маникюр с полировкой ногтевой пластины.</li> <li>- Отлично выполнить покрытие типсов лаком по всем технологическим требованиям.</li> </ul>	<p>В соответствии с ФГОС по специальности 43.02.04 «Прикладная эстетика» в части освоения основного вида профессиональной деятельности (ВПД):</p> <p><b>Конкурсант должен обладать общими компетенциями, включающими в себя способность:</b></p> <p>ОК 1. Понимать сущность и социальную значимость своей будущей профессии, проявлять к ней устойчивый интерес</p> <p>ОК 2. Организовывать собственную деятельность, определять методы и способы выполнения профессиональных задач, оценивать их эффективность и качество</p> <p>ОК 3. Решать проблемы, оценивать риски и принимать решения в нестандартных ситуациях.</p> <p>ОК 4. Работать в коллективе и команде, обеспечивать ее сплочение, эффективно общаться с коллегами, руководством, потребителями.</p> <p>ОК 5. Быть готовым к смене технологий в профессиональной деятельности.</p> <p><b>Конкурсант должен обладать профессиональными компетенциями, соответствующими видам деятельности:</b></p> <p>Проведение эстетико-технологических процессов услуг маникюра.</p> <p>ПК 1. Проводить санитарно-эпидемиологическую обработку контактной зоны при оказании услуг маникюра.</p> <p>ПК 2. Анализировать состояние кожи и ногтей.</p>	<p>В соответствии с ФГОС по специальности 43.02.04 «Прикладная эстетика» в части освоения основного вида профессиональной деятельности (ВПД):</p> <p><b>1.Трудовая функция</b></p> <p><b>Наименование</b></p> <p><b>Выполнение гигиенических видов маникюра</b></p> <p><b>Код А/01.3 Уровень (подуровень) квалификации 3</b></p> <ul style="list-style-type: none"> <li>-Визуальный осмотр, оценка состояния ногтей и кожи кистей рук клиента.</li> <li>-Подбор профессиональных средств и материалов для выполнения гигиенических видов маникюра.</li> <li>-Гигиеническая обработка кожи и ногтей кистей рук, снятие лака с ногтей.</li> <li>-Выполнение классического (обрезного), необрезного маникюра.</li> <li>-Покрывание ногтей лаком или профессиональными искусственными материалами.</li> <li>-Производить санитарно-гигиеническую, бактерицидную обработку рабочего места.</li> <li>-Соблюдать правила обработки кожи и ногтей режущими инструментами, пилками.</li> <li>-Применять технику гигиенического покрытия лаком, декоративного покрытия лаком: одноцветного, многоцветного.</li> </ul> <p><b>Необходимые знания</b></p> <ul style="list-style-type: none"> <li>-Психология общения и профессиональная этика специалиста по маникюру.</li> <li>-Правила использования и</li> </ul>
--	---	--

<ul style="list-style-type: none"> <li>- Проявить фантазию и выполнить дизайн на типах с помощью разных техник и материалов.</li> <li>- Соблюдать чистоту и порядок во время работы.</li> <li>- Убрать рабочее место и утилизировать использованные расходные материалы.</li> </ul> <p><b>Конкурсант должен иметь навыки:</b></p> <ul style="list-style-type: none"> <li>- Обустройство и уборка рабочего пространства.</li> <li>- Коммуникативные навыки работы с клиентом.</li> <li>- Владения рабочими инструментами и материалами.</li> <li>- Соблюдения тайминга и правил</li> <li>- Владеть и выполнять хорошо, технологии необрезного маникюра, полировки ногтей, покрытие ногтей лаком.</li> <li>- Выполнять художественное оформление ногтей с использованием разных техник и материалов.</li> </ul>	<p>ПК 3. Определять и согласовывать выбор комплекса услуг маникюра.</p> <p>ПК 4. Выполнять и контролировать все этапы технологических процессов услуг маникюра.</p> <p>ПК 5. Выполнять художественное оформление ногтей с использованием разных техник и материалов.</p>	<p>эксплуатации оборудования, аппаратуры, приспособлений и инструментов.</p> <ul style="list-style-type: none"> <li>-Правила использования, нормы расхода косметических, расходных материалов, моющих и дезинфицирующих средств.</li> <li>-Технология классического (обрезного), необрезного маникюра.</li> <li>-Современные техники долговременного покрытия ногтей профессиональными искусственными материалами, правила их снятия.</li> </ul> <p><b>2. Трудовая функция</b>  <b>Наименование Дизайн ногтей с использованием разных техник и материалов</b>  <b>Код С/02.4 Уровень (подуровень) квалификации 4</b></p> <ul style="list-style-type: none"> <li>-Трудовые действия  Визуальный осмотр, оценка состояния кожи кистей и стоп, ногтей рук и ног клиента.</li> <li>-Определение и согласование с клиентом способа выполнения услуги.</li> <li>-Подбор профессиональных средств и материалов для выполнения услуги.</li> <li>-Декорирование, художественное украшение и роспись ногтей различными методами с использованием разных техник и материалов.</li> <li>-Выполнение дизайнерских и авторских работ на натуральных и искусственных ногтях в различных стилях.</li> </ul> <p><b>Необходимые умения:</b></p>
---	--	---

		<p>-Рационально организовывать рабочее место, соблюдать правила санитарии и гигиены, требования безопасности.</p> <p>-Обсуждать с клиентом возможные варианты дизайна ногтей.</p> <p>-Выбирать инструменты и материалы для дизайна ногтей.</p> <p>-Применять различные техники декорирования, художественного украшения, росписи ногтей с использованием различных материалов.</p> <p>-Использовать расходные материалы в соответствии с инструкцией применения, технологией выполнения дизайна, нормами расхода.</p> <p>-Техники декорирования, художественного украшения, росписи ногтей с использованием различных материалов.</p>
<p><b>Участник должен предоставить копии:</b></p> <ol style="list-style-type: none"> <li>1. Справка МСЭ или справка о подтверждении, что участник имеет ограниченные возможности здоровья и ему рекомендовано обучение в организациях, реализующих адаптированные образовательные программы.</li> <li>2. Справка из образовательного учреждения об освоении курсов по маникюру и педикюру.</li> <li>3. Оригинал справки из ПНД об отсутствии противопоказаний для работы «Специалистом по маникюру»,</li> </ol>	<p><b>Участник должен предоставить копии:</b></p> <ol style="list-style-type: none"> <li>1. Справка МСЭ или справка о подтверждении, что участник имеет ограниченные возможности здоровья и ему рекомендовано обучение в организациях, реализующих адаптированные образовательные программы.</li> <li>2. Справка из образовательного учреждения с указанием специальности СПО.</li> <li>3. Оригинал справки из ПНД об отсутствии противопоказаний для работы маникюршей и педикюршей.</li> <li>4. Документы, подтверждающие освоение курсов по маникюру и педикюру (если таковые имеются).</li> </ol>	<p><b>Участник должен предоставить копии:</b></p> <ol style="list-style-type: none"> <li>1. Справка МСЭ или справка о подтверждении, что участник имеет ограниченные возможности здоровья и ему рекомендовано обучение в организациях, реализующих адаптированные образовательные программы.</li> <li>2. Документ, подтверждающий право на владения техниками маникюра и педикюра по программе СПО.</li> <li>3. Оригинал справки из ПНД об отсутствии противопоказаний для работы маникюршей и педикюршей. (медицинская</li> </ol>

«Специалистом по педикюру» 4. Актуальную справку с места учебы.		книжка). 4. Документы, подтверждающие освоение курсов по маникюру и педикюру (если таковые имеются).
--	--	---

## 2. Конкурсное задание

### 2.1. Краткое описание задания.

Содержанием конкурсного задания являются услуги по уходу за кожей рук и ногтями. Конкурсанты выполняют процедуры на заранее отобранных моделях.

Конкурсное задание имеет модульную систему. Каждая категория участников за отведенное время должна выполнить задание:

Школьники в ходе выполнения конкурсного задания должны выполнить:

- необрезной маникюр с полировкой натуральной ногтевой пластины,
- художественное оформление ногтей в стиле «нейл-арт».

Студенты /Специалисты в ходе выполнения конкурсного задания должны выполнить:

- комбинированный маникюр с покрытием ногтей красным гель-лаком,
- художественное оформление ногтей в стиле «нейл-арт».

### 2.2. Структура и подробное описание конкурсного задания.

Наименование категории участника	Наименование модуля	Время проведения модуля	Полученный результат
Школьник	1 МОДУЛЬ Выполнение необрезного маникюра с полировкой ногтевой пластины.	60 мин.	Отлично выполненный необрезной маникюр с полировкой ногтевой пластины.
	3 МОДУЛЬ Выполнение художественного оформления ногтей в стиле «нейл-арт» .	60 мин.	Профессионально, красиво и оригинально выполненный дизайн.
<i>Общее время выполнения конкурсного задания: 2 часа.</i>			
Студент/ Специалист	1МОДУЛЬ. Выполнение комбинированного маникюра с покрытием ногтей красным гель-лаком.	80 мин.	Отлично выполненный комбинированный маникюр с идеальным покрытием ногтевой пластины красным гель-лаком.
	3 МОДУЛЬ Выполнение художественного оформления ногтей в стиле «нейл-арт».	70 мин.	Профессионально, красиво и оригинально выполненный дизайн.
<i>Общее время выполнения конкурсного задания: 2 часа 30 мин</i>			

**Время выполнения задания.**  
**Соревнование длится: 4 часа 30 минут**

### **3. Требования к выполнению конкурсного задания.**

#### **Рабочая среда: санитарно-гигиенические требования и техника безопасности**

✓ Знание и понимание санитарно-гигиенических требований и техники безопасности в области ногтевого сервиса:

✓ Демонстрация знания и практического применения правил и постановлений, действующих в отрасли.

#### **Умение:**

✓ Создать и поддерживать безопасную, гигиеничную рабочую среду;  
✓ Выполнять процедуру маникюра в перчатках;  
✓ Выполнять технологию проведения процедур в своей индивидуальной последовательности.

✓ Отделять чистый инструмент от использованного;

✓ Правильно утилизировать отходы;

✓ Использовать стерильные инструменты; соблюдать правила использования и обработки инструментов вовремя и после процедур;

✓ Проводить санитарную обработку рук в начале и в процессе выполнения процедур;

✓ Соблюдать технику безопасности при выполнении процедур;

✓ Соблюдать и использовать СИЗ на протяжении всего конкурса.

✓ Телефон участника может быть использован в качестве таймера. Необходимо выключить звук, отключить вай-фай, поставить авиа-режим.

#### **Требования к внешнему виду и этикету:**

✓ Знание и понимание профессионального имиджа и его составляющих - дресс-кода и этикета;

✓ Соблюдение дресс-кода. Демонстрация профессионального этикета;

#### **Умение:**

✓ Подготовиться к процедуре. Соблюдать профессиональный дресс-код (чистая отглаженная униформа; брюки и куртка/майка/блуза; специализированная обувь; отсутствие ювелирных украшений/ часов (допускается обручальное кольцо); отсутствие запахов; гладкая прическа, волосы убраны от лица и с плеч, обязательен дневной макияж, ногти мастера должны иметь ухоженный вид.

✓ Соблюдать правила профессионального этикета: улыбаться клиенту; здороваться, коммуницировать с клиентом во время процедуры.

✓ Использовать СИЗ

#### **Профессиональный подход и взаимоотношения с клиентом**

✓ Знание и понимание взаимоотношений с моделью:

✓ Понимание того, что демонстрация профессионализма является ключевым элементом построения взаимоотношений с моделью;

✓ Проявление заботы и внимательности к возникшим потребностям модели во время соревнований.

#### **Умение:**

✓ Поддерживать профессиональную коммуникацию с моделью;

✓ Обслуживать модель в профессиональной, безопасной, гигиеничной манере;

✓ Проявлять деликатность, заботиться о соблюдении достоинства модели;

✓ Помочь модели разместиться;

#### **Требования к моделям**

✓ Во время соревнований конкурсант приводит свою модель для выполнения конкурсного задания.



✓ Общение конкурсанта с моделью возможно только до начала работы. Во время соревнований конкурсант может только попросить модель расслабить или пододвинуть руку.

✓ Вести диалог с моделью запрещено.

✓ Все вопросы модели или конкурсанта решаются с помощью технического или главного экспертов на площадке чемпионата. Для этого надо поднять руку и дождаться, когда подойдет эксперт.

✓ Все личные вещи модели остаются в комнате конкурсанта.

✓ Пользоваться телефоном во время соревнований запрещено.

✓ Перед началом соревнований, все модели проходят процедуру Нейл чек для выявления противопоказаний, нарушений к требованиям КЗ и получают допуск к соревнованиям. В случае выявления таких нарушений (заболеваний, ран, порезов, поврежденной кутикулы, свежеделанного маникюра, покрытых ногтей стойким искусственным покрытием (гель-лаком, моделирующим материалом), отремонтированных углов, модель подлежит замене.

#### **Внешний вид модели**

✓ Модель должна быть одета в темную однотонную блузу, платье, брюки, юбку;

✓ Джинсы и пестрая одежда запрещены;

✓ На руках модели не должно быть украшений (часов, браслетов, колец, татуировок). Исключение составляет обручальное кольцо.

#### **Требования к моделям**

✓ Все модели должны иметь натуральные ногти на руках, без повреждений и заболеваний;

✓ За две недели перед чемпионатом на руках модели не должно производиться никаких процедур по маникюру;

✓ Состояние кутикулы: наличие ярко выраженной кутикулы, наличие птеригия и ороговевших боковых валиков;

✓ Длина ногтей должна быть не менее 3 мм, если смотреть со стороны ладони;

✓ Длина ногтей должна быть такой, чтобы можно было придать форму свободному краю.

✓ Ногти модели перед конкурсом должны быть покрыты красным лаком. Покрытие гель-лаком запрещено.

#### **Проведение Нейл чека ( приложение№1)**

✓ Технический эксперт вместе с конкурсантом должен провести краткий опрос модели о состоянии здоровья и выявить имеются ли противопоказания к проведению процедуры (аллергии, дерматитов, диабета и пр., ран, порезов, поврежденной кутикулы, свежее сделанного маникюра, руки с минимальным коэффициентом сложности для выполнения комбинированного маникюра, покрытых ногтей стойким искусственным покрытием (гель-лаком, моделирующим материалом, отремонтированных углов). В случае выявления каких либо противопоказаний модель подлежит замене.

#### **Подготовка зон обслуживания клиентов и уборка рабочего места**

##### **Знание и понимание методов подготовки зон обслуживания:**

✓ Соблюдение всех санитарно-гигиенических норм при каждой процедуре;

✓ Подбор материалов, инструментов и оборудования для каждой процедуры.

##### **Умение:**

✓ Подготовить зону обслуживания в соответствии с санитарно-гигиеническими требованиями;

✓ Уборка и обработка зон обслуживания производится на подготовительном и заключительном этапах для каждого модуля.

✓ Провести санитарную обработку всех рабочих поверхностей;

✓ Подготовить зону обслуживания для максимально эффективной работы;

- ✓ Подготовить и правильно расположить материалы, инструменты и оборудование так, чтобы процедуры проходили без задержек и помех;
- ✓ К окончанию подготовительного этапа конкурсант должен подойти к модели, представиться, пригласить и проводить к рабочему месту, помочь сесть за рабочий стол;
- ✓ На протяжении всего конкурсного задания эксперт времени, назначенный главным экспертом, озвучивает или показывает участникам на табличках (в зависимости от нозологии участника) тайминг оставшегося времени до окончания процедуры маникюра. Также допускается наличие персонального переводчика для общения на дактиле;
- ✓ В процессе проведения всех соревнований участник заботится о сохранении комфорта и достоинства модели;
- ✓ Участник должен поддерживать порядок на рабочем месте во время проведения процедур. Использованные материалы необходимо выбрасывать в процессе работы;
- ✓ Участники должны уведомить экспертов, когда завершат выполнение задания, подняв руку вверх;
- ✓ Поднять модель и предложить ей встать около рабочего стола так, чтобы она не мешала проведению заключительного этапа. По окончании заключительного этапа модель посадить за стол.
- ✓ Убрать рабочее место по завершении процедуры.
- ✓ В ходе процедуры строго соблюдать нормы расхода материалов;
- ✓ Поддерживать порядок на рабочем месте во время процедуры (закрывать флаконы и тюбики с косметикой; аккуратно класть инструменты; выбрасывать отходы);
- ✓ Убрать рабочее место; утилизировать отходы.

#### **4. Последовательность выполнения конкурсного задания**

##### **Школьник**

#### **Модуль 1. Процедурнеобрезного маникюра с полировкой ногтевой пластины.**

Время работы – 60 мин.

Задание: конкурсант должен подготовить рабочее место, подобрать оборудование, материалы и инструменты, необходимые для процедуры. За 60 мин. он должен выполнить необрезной маникюр на одной руке модели. Затем произвести полировку ногтевой пластины на трех пальцах руки (указательном, среднем и безымянном).

Умение:

- Подготовить рабочее место. Провести санитарную обработку рабочих поверхностей, подготовить материал для работы, пригласить модель, поднять руку **(СТОП КОНТРОЛЬ ВРЕМЕНИ)**
  - Обработать руки антисептиком. Проводить процедуру в перчатках;
  - Провести санитарно-гигиеническую обработку ногтей, кожи рук клиента.
  - Снять лаковое покрытие **(СТОП КОНТРОЛЬ)**
  - Выполнить опиливание ногтей и придать форму свободному краю.
  - Приподнять кутикулу деревянной палочкой.
  - Отшлифовать ногтевую пластину.
  - Нанести размягчающее средство для кутикулы.
  - Деликатно очистить зону кутикулы от ороговевшей кожи.
  - Смыть остатки средства для кутикулы.
  - Подготовить ногти к полировке (обезжирить поверхность ногтевой пластины)
  - Отполировать ногтевую пластину.
- При завершении процедуры маникюра поднять руку **(СТОП КОНТРОЛЬ ВРЕМЕНИ)**

- Содержать рабочее место в чистоте и порядке в период работы.
- Проводить модель.
- Убрать рабочее место,поднять руку (**СТОП КОНТРОЛЬ ВРЕМЕНИ**)

Разрешено использовать:ремувер для удаления кутикулы, деревянную палочку, пилку для натуральных ногтей 180-240 grit, шлифовщик, полировщик, антисептик.

Запрещено использовать: режущие инструменты, пушер,аппарат для маникюра, гель-лаки, масло для кутикулы.

### **Модуль 3.Процедура художественное оформление ногтей в стиле «нейл-арт»**

Время работы – 60 мин.

Задание:

- За 60 мин конкурсант должен подготовить рабочее место, подобрать оборудование, материалы, инструменты и аксессуары, выполнить на 5 типах художественное, декоративное оформления ногтей и убрать рабочее место.

Умение:

- Подготовить рабочее место, поднять руку (**СТОП КОНТРОЛЬ ВРЕМЕНИ**)
- Обработать руки антисептиком. Проводить процедуру можно без перчаток.
- Выполнить покрытие типс лаком используя любой из цветов или его микс(красный, оранжевый, желтый, зеленый, голубой, белый, черный)
- Выполнить художественное оформление ногтей используя минимум три техники: стразы, фольга, слюда, наклейки, пуфинг, стемпинг, втирки, бульонки, блестки, лак с эффектами, роспись по мокрому, прорисовка, инкрустация.
- По завершению процедуры. поднять руку (**СТОП КОНТРОЛЬ ВРЕМЕНИ**)
- Содержать рабочее место в чистоте и порядке в период работы.
- Убрать рабочее место по завершению процедуры.поднять руку (**СТОП КОНТРОЛЬ ВРЕМЕНИ**)

Разрешено использовать:лаки, стразы, наклейки, стемпинг, втирки, бульонки, блестки (глитер), роспись по мокрому и т.д.

Запрещено использовать: масло, гель-лаки, гель- краски.

Конкурсант может использовать дополнительные свои материалы (домашний тулбокс):

- лаки,лаки с эффектами
- дополнительный дизайн (аксессуары)
- кисти для дизайна
- инструменты: дотц, пластины для стемпинга, скребок, штамп, лак для стемпинга, скотч, пуфинг, карандаш для страза.

**Студент / Специалист**

**Модуль 1. Процедура салонного маникюра с покрытием ногтей красным гель-лаком.**

Время работы – 80 мин.

Задание:

Задание:

- За 80 мин. конкурсант должен подготовить рабочее место, на одной руке модели удалить лаковое яркое покрытие и выполнить комбинированный маникюр (совмещение технологий

необрезного, обрезного, аппаратного и пилочного маникюра) и покрыть ногти красным гель-лаком, убрать рабочее место.

**Модель:** Ногти модели перед конкурсом должны быть покрыты красным лаком.

**Знание:**

- Технология проведения комбинированного маникюра с покрытием ногтей красным гель-лаком на одной руке модели.
- Подбор оборудования, материалов и инструментов, необходимых для процедуры комбинированного маникюра с покрытием ногтей красным гель-лаком на руках модели.

**Умение:**

**Основной этап-80 мин.(старт)**

- Подготовить рабочее место. Провести санитарную обработку рабочих поверхностей.
- Обработать свои руки антисептиком. Проводить процедуры в перчатках.
- Провести санитарно-гигиеническую обработку ногтей, кожи рук клиента.
- Удалить имеющееся лаковое покрытие (**стоп контроль**).
- Выполнить опиливание ногтей придавая им форму.
- Аппаратом обработать латеральные пазухи, зону кутикулы.
- Доработать кутикулу кусачками для ногтей(если это необходимо).
- Использовать ремувер (по необходимости)
- Подготовить ногти к нанесению покрытия (зашлифовать, обезжирить поверхность ногтевой пластины).
- Нанести базовое покрытие.
- Полимеризация в гибрид-лампе.
- Нанести 1 слой красного гель-лака.
- Полимеризация в гибрид-лампе.
- Нанести 2 слой красного гель-лака.
- Полимеризация в гибрид-лампе.
- Нанести верхнее глянцевое покрытие.
- Полимеризация в гибрид-лампе.
- Содержать рабочее место в чистоте и порядке в период работы.
- **Стоп модуль.**
- Убрать рабочее место по завершению процедуры.

**Разрешено использовать:** средство для мацерации, ремувер, пушер, деревянную палочку, кусачки для кутикулы/ пилку для натуральных ногтей 100/180/ 240 gritт, шлифовщик, базовое,финишное глянцевое гель-лаковое покрытие, красный гель-лак. УФ/гибрид –лампа для сушки гель-лака, салфетки для маникюра, коврик для стола, антисептик, средство для снятия липкого слоя, обезжириватель

**Запрещено использовать:** лаки.

**Конкурсант может использовать дополнительные свои материалы (домашний тулбокс):**

- кусачки для ногтей,
- пушер.
- фрезы

## **Модуль 2.Процедура художественного оформления ногтей в стиле «нейл-арт».**

Время конкурса- 70 мин.

### Задание:

- За 70 мин конкурсант должен подготовить рабочее место, подобрать оборудование, материалы и инструменты и декор, выполнить художественное оформление ногтей в стиле «нейл-арт» на 5типах, убрать рабочее место.

### Умение:

- Подготовить рабочее место, подготовить материал для работы, поднять руку (**СТОП КОНТРОЛЬ ВРЕМЕНИ**).
  - Обработать руки антисептиком. Проводить процедуру можно без перчаток.
  - Выполнить покрытие ногтей гель-лаком.
  - Выполнить художественное оформление ногтей используя минимум три техники: стразы, фольга, слюда, наклейки, пуфтинг, стемпинг, втирки, бульонки, блестки, гель-лаки с эффектами, роспись по мокрому, прорисовка, инкрустация и т.д.
- По завершению процедуры. поднять руку (**СТОП КОНТРОЛЬ ВРЕМЕНИ**)
  - Содержать рабочее место в чистоте и порядке в период работы.
- Убрать рабочее место(**СТОП КОНТРОЛЬ ВРЕМЕНИ**).

### **Критерии оценки:**

Общее впечатление от работы в целом. Гармоничность, чистота исполнения, уровень работы

Чистота выполнения дизайна: точность и чистота работы, владение материалом. Тщательность проработки деталей. Аккуратность выполнения дизайна.

Сложность и техничность: оценивается мастерство владения различными техниками нейл-арта, количество использованных техник не мене 3-х, а также качество их выполнения.

Композиция, компоновка: в этом критерии оценивается цельность созданной картины, ее динамичность. Гармоничность распределения элементов и цветов в работе. Соблюдение баланса между элементами дизайна в соответствии с общей площадью ногтя.

Цветовое решение: подбор цветов и их сочетание. Цвет должен быть гармонично введен в композиционное решение работы.

Оригинальность: выполненная работа должна отличаться необычным подходом в выборе темы и в исполнении. Смог ли мастер создать свой неповторимый стиль работы?

Разрешено использовать: фольгу, гель - краски, пасты, стразы, наклейки, трафареты, стемпинг, втирки, литье, блестки, клей-гель для инкрустации, базовый гель, гель-лак с эффектами, пуфтинг, УФ/гибрид –лампа для сушки гель-лака. салфетки для маникюра, коврик для стола, антисептик, средство для снятия липкого слоя, типсы миндалевидной / квадратной формы,

Запрещено использовать: масло, лаки, акриловые краски, 3D детали.

Конкурсант может использовать дополнительные свои материалы (домашний тулбокс):

- гель-лаки для фонового покрытия.
- гель-лаки с эффектами
- дизайн (декор).
- кисти для дизайна,
- дотц, пластины для стемпинга, скребок, штамп, скотч, пуфтинг, карандаш для страза.

## 5. Критерии оценки выполнения конкурсного задания

### Школьник

Наименование модуля	Задание	Максимальный балл	Штрафные баллы
1. Необрезного маникюра с полировкой ногтевой пластины.	Выполнить необрезной маникюр с полировкой ногтевой пластины.	43	8
3.Художественное оформление ногтей в стиле «нейл-арт».	Выполнить художественное оформление ногтей в стиле «нейл-арт».	37	7
<b>ИТОГО</b>		<b>80</b>	<b>15</b>

### Критерии оценки.

Модуль № 1	№	Наименование критерия	Оценочные баллы
<b>Необрезной маникюр с полировкой ногтевой пластины.</b>	1.	Форма ногтей	0-5
	2.	Длина свободного края	0-3
	3.	Качество обработки кутикулы.	0-5
	4.	Качество обработки боковых валиков.	0-3
	5.	Качество полировки	0-5
	6.	Чистота работы	0-3
	7.	Сложность работы	0-5
	8.	Снятие лакового покрытия	0-5
	9.	Общее впечатление от работы в целом	0-5
	10.	- соблюдение чётко установленного регламента - 60 мин	
- при окончании процедуры от 1- 5 мин раньше отведенного времени			2
- при окончании процедуры от 5- 10 мин. и более раньше отведенного			4

		времени	
Максимальный балл			43
<b>Штрафные баллы</b>			
<b>Модуль № 1</b>	<b>№</b>	<b>Наименование критерия</b>	<b>Максимальные баллы</b>
<b>Необрезной маникюр полировкой ногтевой пластины.</b>	1	Санитарно-гигиенические требования соблюдены. Санитарная обработка рук проводилась в начале и в процессе выполнения процедуры.	0-1
	2.	Техника безопасности при выполнении процедуры соблюдена.	0-1
	3.	В ходе процедуры строго соблюдаются нормы расхода материалов.	0-1
	4.	Внешний вид конкурсанта (прическа, форма, сменная обувь).	0-1
	5.	Профессиональный подход и взаимоотношения с моделью.	0-1
	6.	Соблюдение тайминга	0-2
	7.	Подготовка зон обслуживания клиентов и уборка рабочего места.	0-1
Максимальный балл			0-8
<b>Модуль № 3</b>			
<b>Модуль № 3</b>	<b>№</b>	<b>Наименование критерия</b>	<b>Оценочные баллы</b>
<b>Художественное оформления ногтей на муляже.</b>	1	Сложность	0-5
	2	Техничность	0-4
	3	Композиция	0-4

	4	Цветовое решение	0-4
	5	Оригинальность	0-4
	6	Чистота выполнения дизайна	0-4
	7	Общее впечатление	0-4
	8	Раскрытие темы	0-4
	9	- соблюдение чётко установленного регламента времени - 60 мин	0
		- при окончании процедуры от 1- 5 мин раньше отведенного времени	2
		- при окончании процедуры от 5- 10 и более мин раньше отведенного времени	4
Максимальный балл			37
Штрафные баллы.			
<b>Модуль № 3</b>	<b>№</b>	<b>Наименование критерия</b>	<b>Максимальные баллы</b>
<b>Художественное оформление ногтей.</b>	1	Санитарно-гигиенические требования соблюдены.Порядок на рабочем месте в процессе работы.	1
	2	Техника безопасности при выполнении процедуры соблюдена.	1
	3	В ходе процедуры строго соблюдаются нормы расхода материалов.	1
	4	Внешний вид конкурсанта (аккуратность, форма, сменная обувь).	1
	5	Соблюдение тайминга	2
	6	Подготовка зон обслуживания клиентов и уборка рабочего места.	1
Максимальный балл			0-7



**Студент/Специалист**

Наименование модуля	Задание	Максимальный балл	Штрафные баллы.
1. Комбинированный маникюр с покрытием ногтей ярким гель-лаком.	Выполнить комбинированного маникюра покрытием ногтей ярким гель-лаком.	26	8
3.Художественное оформление ногтей в стиле «нейл-арт».	Выполнить художественное оформление ногтей в стиле «нейл-арт».	35	7
<b>ИТОГО</b>		<b>71</b>	<b>15</b>






Модуль № 1	№	Наименование критерия	Оценочные баллы
<b>Комбинированный маникюр с покрытием ногтей ярким гель-лаком.</b>	1	Форма ногтей	0-3
	2	Длина свободного края	0-3
	3	Качество обработки кутикулы.	0-3
	4	Качество обработки боковых валиков.	0-3
	5	Качество нанесения красного гель-лака	0-3
	6	Качество покрытия около кутикулы	0-3
	7	Качество нанесения финишного глянцевого покрытия.	0-3
	8	Чистота работы	0-3
	9	Сложность работы	0-3
	10	Снятие лакового покрытия	0-3
	11	Общее впечатление от работы в целом	0-3
	12	- соблюдение чётко установленного	













		регламента - 70 мин	0
		- при окончании процедуры от 1- 5 мин раньше отведенного времени	1
		- при окончании процедуры от 5- 10 и более мин раньше отведенного времени	2
Максимальный балл			35
<b>Штрафные баллы.</b>			
<b>Модуль № 1</b>	<b>№</b>	<b>Наименование критерия</b>	<b>Максимальные баллы</b>
<b>Комбинированный маникюр с покрытием ногтей ярким гелем.</b>	1.	Санитарно-гигиенические требования соблюдены. Санитарная обработка рук проводилась в начале и в процессе выполнения процедуры.	0-1
	2	Техника безопасности при выполнении процедуры соблюдена.	0-1
	3	В ходе процедуры строго соблюдаются нормы расхода материалов.	0-1
	4	Внешний вид конкурсанта (прическа, форма, сменная обувь).	0-1
	5	Профессиональный подход и взаимоотношения с моделью.	0-1
	6	Соблюдение тайминга	0-2
	7	Подготовка зон обслуживания клиентов и уборка рабочего места.	0-1
Максимальный балл			0-8












Модуль № 3	№	Наименование критерия	Оценочные баллы
Художественное оформление ногтей.	1	Сложность	0-3
	2	Техничность	0-3
	3	Композиция	0-3
	4	Цветовое решение	0-3
	5	Оригинальность	0-3
	6	Чистота выполнения дизайна	0-3
	7	Общее впечатление	0-3
	8	Раскрытие темы	0-3
	9	- соблюдение чётко установленного регламента - 60 мин	0
		- при окончании процедуры от 1- 5 мин раньше отведенного времени	1
		- при окончании процедуры от 5- 10 и более мин раньше отведенного времени	2
Максимальный балл			26
<b>Штрафные баллы.</b>			
Модуль № 3	№	Наименование критерия	Максимальные баллы
Художественное оформление ногтей.	1	Санитарно-гигиенические требования соблюдены.Порядок на рабочем месте в процессе работы.	1
	2	Техника безопасности при выполнении процедуры соблюдена.	1
	3	В ходе процедуры строго соблюдаются нормы расхода материалов.	1






	4	Внешний вид конкурсанта (прическа, форма, сменная обувь).	1
	5	Соблюдение тайминга	2
	6	Подготовка зон обслуживания клиентов и уборка рабочего места.	1
Максимальный балл			0-7

**6. Перечень используемого оборудования, инструментов и расходных материалов**

<b>ОБОРУДОВАНИЕ НА 1-ГО УЧАСТНИКА КАТЕГОРИИ «ШКОЛЬНИКИ»</b>					
<b>№ п/п</b>	<b>Наименование</b>	<b>Фото оборудования или инструмента, или мебели</b>	<b>Технические характеристики оборудования, инструментов и ссылка на сайт производителя, поставщика</b>	<b>Ед. измерения</b>	<b>Необходимое кол-во</b>
1.	Стол мастера		На усмотрение организаторов <a href="https://www.nailsco.ru/product/praktik-manikyurnyj-stol-skladnoj-1">https://www.nailsco.ru/product/praktik-manikyurnyj-stol-skladnoj-1</a>	Шт.	1
2.	Стул для мастера		На усмотрение организаторов <a href="https://milisun.ru/parikmaherskoe-oborudovanie/stulya-mastera/tf-ii-stul-mastera?limit=75">https://milisun.ru/parikmaherskoe-oborudovanie/stulya-mastera/tf-ii-stul-mastera?limit=75</a>	Шт.	1
3.	Стул модели		На усмотрение организаторов <a href="https://meb-biz.ru/catalog/stulya_izo/">https://meb-biz.ru/catalog/stulya_izo/</a>	Шт.	1
4.	Лампа настольная		<a href="https://www.ikea.com/ru/ru/catalog/product/s/10355726/">https://www.ikea.com/ru/ru/catalog/product/s/10355726/</a>	Шт.	1
5.	Мусорная корзина		<a href="https://td-meb.ru/product/korzina_dlya_bumag_919_chernaya?utm_source=52&amp;gclid=CjwKCAjwkPX0BRBKEiwA7THxiK_4QwC5AKcUlxJu67hrXQvtV02GjzqP-oFMqGbEbv8wrOfg2WV5BhoC2ncQAvD_BwE&amp;utm_medium=cpc&amp;utm_campaign=01&amp;utm_content=001_key_productid7487">https://td-meb.ru/product/korzina_dlya_bumag_919_chernaya?utm_source=52&amp;gclid=CjwKCAjwkPX0BRBKEiwA7THxiK_4QwC5AKcUlxJu67hrXQvtV02GjzqP-oFMqGbEbv8wrOfg2WV5BhoC2ncQAvD_BwE&amp;utm_medium=cpc&amp;utm_campaign=01&amp;utm_content=001_key_productid7487</a>	Шт.	1
<b>РАСХОДНЫЕ МАТЕРИАЛЫ НА 1 УЧАСТНИКА</b>					
<b>Расходные материалы</b>					
<b>№ п/п</b>	<b>Наименование</b>	<b>Фото расходных материалов</b>	<b>Технические характеристики оборудования, инструментов и ссылка на сайт производителя, поставщика</b>	<b>Ед. измерения</b>	<b>Необходимое кол-во</b>



1.	Безворсовые салфетки из спанлейса Арт. 00-144		<a href="https://chistovie.ru/catalog/salfetki/salfetki-iz-spanleysa/#6440">https://chistovie.ru/catalog/salfetki/salfetki-iz-spanleysa/#6440</a>	Шт.	20
2.	Салфетки на стол 30x40		<a href="https://chistovie.ru/catalog/salfetki/salfetki-lyuks/">https://chistovie.ru/catalog/salfetki/salfetki-lyuks/</a>	Шт.	6
3.	Коврик из спанбонда Арт. 03-909		<a href="https://chistovie.ru/catalog/kovriki/kovrik-iz-spanbonda/#6003">https://chistovie.ru/catalog/kovriki/kovrik-iz-spanbonda/#6003</a>	Шт.	1/6
4.	Ватные диски		<a href="https://chistovie.ru/catalog/aksessuary-i-oborudovanie/vatnye-diski-cottoline/">https://chistovie.ru/catalog/aksessuary-i-oborudovanie/vatnye-diski-cottoline/</a>	Шт.	10
5.	Маски		<a href="https://chistovie.ru/catalog/maski/maska-trekhsloynaya-na-rezinkakh-chistove/">https://chistovie.ru/catalog/maski/maska-trekhsloynaya-na-rezinkakh-chistove/</a>	Шт.	3
6.	Салфетки бумажные двухслойные вытяжные Belux Арт. 600-300		<a href="https://chistovie.ru/catalog/sredstva-gigieny/salfetki-bumazhnye-dvukhsloynye-vytyazhnye-belux/">https://chistovie.ru/catalog/sredstva-gigieny/salfetki-bumazhnye-dvukhsloynye-vytyazhnye-belux/</a>	Уп.	1
7.	Перчатки нитриловые Nit rile Арт. 603-236 S		<a href="https://chistovie.ru/catalog/perchatki/perchatki-nitrilovye-nitrile/#10991">https://chistovie.ru/catalog/perchatki/perchatki-nitrilovye-nitrile/#10991</a> 10 пар на 1 участника	Пары	10
8.	Перчатки нитриловые Nit rile Арт. 603-114 M		<a href="https://chistovie.ru/catalog/perchatki/perchatki-nitrilovye-nitrile/#10706">https://chistovie.ru/catalog/perchatki/perchatki-nitrilovye-nitrile/#10706</a> 10 пар на 1 участника	Пары	110
9.	Перчатки нитриловые Nit rile Арт. 603-012 L		<a href="https://chistovie.ru/catalog/perchatki/perchatki-nitrilovye-nitrile/#10696">https://chistovie.ru/catalog/perchatki/perchatki-nitrilovye-nitrile/#10696</a> 10 пар на 1 участника	Пары	10
10.	Безворсовые салфетки из спанлейса Арт. 00-142		<a href="https://chistovie.ru/catalog/salfetki/salfetki-iz-spanleysa/#6432">https://chistovie.ru/catalog/salfetki/salfetki-iz-spanleysa/#6432</a>	Уп.	1
12	TARTISO Палочки апельсиновые для маникюра. Длинные 100 штук (18 см) MW018-100		<a href="https://gellaktik.ru/shop/1705/">https://gellaktik.ru/shop/1705/</a>	шт	5
Лаки					
13.	Средство для укрепления ногтей PROFESSIONAL		<a href="http://priolagc.ru/product/103">http://priolagc.ru/product/103</a>	Шт.	1

14.	Лак для ногтей 1st PROFESSION AL № 41 Красный лак		<a href="http://priolagc.ru/product/1">http://priolagc.ru/product/1</a>	Шт.	1
15	ВЕРХНЕЕ ПОКРЫТИЕ GEL EFFECT		<a href="http://priolagc.ru/product/165">http://priolagc.ru/product/165</a>	Шт.	1
Жидкости					
17	Severina Жидкость без ацетона с ПОМПОЙ с Витамином Е 150 мл		<a href="https://makeupmarket.ru/product/severina-zhidkost-bez-acetona-s-pompoi-s-vitaminom-e-150-ml/">https://makeupmarket.ru/product/severina-zhidkost-bez-acetona-s-pompoi-s-vitaminom-e-150-ml/</a>	Шт.	1
19	Severina Спиртовой Антисептик спиртовой для рук		<a href="https://makeupmarket.ru/product/severina-antibakterialnoe-sredstvo-ruk-i-nogtey-100-ml/">https://makeupmarket.ru/product/severina-antibakterialnoe-sredstvo-ruk-i-nogtey-100-ml/</a>	Шт.	1
20.	Дезинфицирующее средство Септолит- Антисептик Арт. 603-399		<a href="https://chistovie.ru/catalog/dezinfitsiruyushchie-sredstva/dezinfitsiruyushchee-sredstvo-septolit-antiseptik-/">https://chistovie.ru/catalog/dezinfitsiruyushchie-sredstva/dezinfitsiruyushchee-sredstvo-septolit-antiseptik-/</a>	Шт.	1
Пилки					
21	Пилка Тартисо 100-180 "Конус" (упаковка 50шт)		<a href="https://tartiso.ru/pilka-tartiso-100-180-konus-upakovka-50sht/">https://tartiso.ru/pilka-tartiso-100-180-konus-upakovka-50sht/</a>	шт	1
22	TARTISO Пилка-баф "TIGER" 180- 220 лодка серая		<a href="https://tartiso.ru/tartiso-pilka-baf-tiger-180-220-lodka-belaya/">https://tartiso.ru/tartiso-pilka-baf-tiger-180-220-lodka-belaya/</a>	Шт.	1
23	Баф полировочный 1-2 MS-131220 уп 20-240 шт Мираж Корея		<a href="https://tartiso.ru/baf-polirovochnyy-1-2-ms-131220-up-20-240-sht-mirazh-koreya/">https://tartiso.ru/baf-polirovochnyy-1-2-ms-131220-up-20-240-sht-mirazh-koreya/</a>	Шт.	1
38	A105-06 Валик настольный.		<a href="https://www.irisk-store.ru/catalog/6722/16800/">https://www.irisk-store.ru/catalog/6722/16800/</a>	Шт.	1
41	A121-01 ЩЕТКА МАЛЕНЬКАЯ [Б]		<a href="https://www.irisk-store.ru/catalog/6727/4175/">https://www.irisk-store.ru/catalog/6727/4175/</a>	Шт.	1
42	A106-07 ПОДСТАВКА ДЛЯ КИСТЕЙ И ПИЛОК SQ-		<a href="https://www.irisk-store.ru/catalog/6026/91275/">https://www.irisk-store.ru/catalog/6026/91275/</a>	Шт.	1

	05 [Б]				
43.	Корзинка универсальная XL #80280147		<a href="https://hoff.ru/catalog/tovary_dlya_doma/hoztovary/tovary_dlya_hraneniya/korziny/korzinka_universalnaya_xl_id1717045/?articul=80280147">https://hoff.ru/catalog/tovary_dlya_doma/hoztovary/tovary_dlya_hraneniya/korziny/korzinka_universalnaya_xl_id1717045/?articul=80280147</a>	Шт.	1
44.	Поднос Zeller #80335453		<a href="https://hoff.ru/catalog/tovary_dlya_doma/podsuda/servirovka_stola/podnosy/podnos_zeller_id5238074/?articul=80335453">https://hoff.ru/catalog/tovary_dlya_doma/podsuda/servirovka_stola/podnosy/podnos_zeller_id5238074/?articul=80335453</a>	Шт.	1
45	A120-00 ЕМКОСТЬ ДЛЯ СМЕШИВАНИЯ МАТЕРИАЛОВ [Б]		<a href="https://www.irisk-store.ru/catalog/6816/37131/">https://www.irisk-store.ru/catalog/6816/37131/</a>	Шт.	3
46.	A120-28 ДИСПЛЕЙ-ВЕЕР НА КОЛЬЦЕ КОРОНА 6 ДЕЛЕНИЙ, 10 ШТ [Б] (01 МАТОВЫЙ)		<a href="https://www.irisk-store.ru/catalog/6723/157748/">https://www.irisk-store.ru/catalog/6723/157748/</a>	Шт.	1
47	TARTISO Cuticle Remover спипеткой, 30 мл		<a href="https://gellaktik.ru/shop/tartiso-cuticle-remover-s-pipetkoy-30-ml/">https://gellaktik.ru/shop/tartiso-cuticle-remover-s-pipetkoy-30-ml/</a>	шт	1

**РАСХОДНЫЕ МАТЕРИАЛЫ, ОБОРУДОВАНИЕ И ИНСТРУМЕНТЫ, КОТОРЫЕ УЧАСТНИКИ ДОЛЖНЫ ИМЕТЬ ПРИ СЕБЕ.**

Дополнительные инструменты по согласованию с главным экспертом.

1.	Ножницы		на усмотрение конкурсанта	1	1
2.	Набор кистей 1-5 для дизайна TAR-NK41		на усмотрение конкурсанта	1	1

**РАСХОДНЫЕ МАТЕРИАЛЫ И ОБОРУДОВАНИЕ, ЗАПРЕЩЕННЫЕ НА ПЛОЩАДКЕ**

По согласованию с главным экспертом

**ДОПОЛНИТЕЛЬНОЕ ОБОРУДОВАНИЕ, ИНСТРУМЕНТЫ КОТОРОЕ МОЖЕТ ПРИВЕСТИ С СОБОЙ УЧАСТНИК (при необходимости)**











Дополнительные инструменты по согласованию с главным экспертом.












№ п/п	Наименование	Наименование оборудования или инструмента, или мебели	Технические характеристики оборудования, инструментов и ссылка на сайт производителя, поставщика	Ед. измерения	Необходимое количество
-------	--------------	---	--	---------------	------------------------













1.	Лаки		на усмотрение конкурсанта	Шт.	5
2.	Лаки с эффектами		на усмотрение конкурсанта	Шт.	5
3.	Декор для дизайна		на усмотрение конкурсанта	Шт.	5
4.	Дотц		на усмотрение конкурсанта	Шт.	1
5.	Диск для стемпинга JQ-63		на усмотрение конкурсанта	Шт.	2
6.	Скребок,		на усмотрение конкурсанта	Шт.	1
7.	Штамп для стемпинга, розовый		на усмотрение конкурсанта	Шт.	1
8.	Лак для стемпинга №SP 07		на усмотрение конкурсанта	Шт.	1
9.	Акриловые краски		на усмотрение конкурсанта	Шт.	1
<b>РАСХОДНЫЕ МАТЕРИАЛЫ И ОБОРУДОВАНИЕ, ЗАПРЕЩЕННЫЕ НА ПЛОЩАДКЕ</b>					
По согласованию с главным экспертом					


<b>ОБОРУДОВАНИЕ НА 1-ГО УЧАСТНИКА КАТЕГОРИИ «СТУДЕНТ/СПЕЦИАЛИСТ»</b>					
№ п/п	Наименование	Фото оборудования или инструмента, или мебели	Технические характеристики оборудования, инструментов и ссылка на сайт производителя, поставщика	Ед. измерения	Необходимое количество
1.	Стол мастера		На усмотрение организаторов <a href="https://www.nailsco.ru/product/praktik-manikyurnyj-stol-skladnoj-1">https://www.nailsco.ru/product/praktik-manikyurnyj-stol-skladnoj-1</a>	Шт.	1
2.	Стул для мастера		На усмотрение организаторов <a href="https://milisun.ru/parikmaherskoe-oborudovanie/stulya-mastera/tf-ii-stul-mastera?limit=75">https://milisun.ru/parikmaherskoe-oborudovanie/stulya-mastera/tf-ii-stul-mastera?limit=75</a>	Шт.	1
3.	Стул модели		На усмотрение организаторов <a href="https://mebiz.ru/catalog/stulya_izo/">https://mebiz.ru/catalog/stulya_izo/</a>	Шт.	1
4.	Лампа настольная		<a href="https://www.ikea.com/ru/ru/catalog/product/s/10355726/">https://www.ikea.com/ru/ru/catalog/product/s/10355726/</a>	Шт.	1
5.	Гибрид лампа для гель-лака		<a href="https://market.yandex.ru/product--lampa-led-s-uv-spektrom-sun-x-54-vt/429226579?hid=13239135&amp;nid=65292&amp;clid=698">https://market.yandex.ru/product--lampa-led-s-uv-spektrom-sun-x-54-vt/429226579?hid=13239135&amp;nid=65292&amp;clid=698</a>	Шт.	1
















6.	Мусорная корзина		На усмотрение организаторов <a href="https://td-meb.ru/product/korzina_dlya_bumag_919_chernaya?utm_source=52&amp;gclid=CjwKCAjwkPX0BRBKEiwA7THxiK_4QwC5AKcUlxJu67hrXQvtV02GjqP-oFMqGbEbv8wrOfg2WV5BhoC2ncQAvD_BwE&amp;utm_medium=cpc&amp;utm_campaign=01&amp;utm_content=001_key_productid7487">https://td-meb.ru/product/korzina_dlya_bumag_919_chernaya?utm_source=52&amp;gclid=CjwKCAjwkPX0BRBKEiwA7THxiK_4QwC5AKcUlxJu67hrXQvtV02GjqP-oFMqGbEbv8wrOfg2WV5BhoC2ncQAvD_BwE&amp;utm_medium=cpc&amp;utm_campaign=01&amp;utm_content=001_key_productid7487</a>	Шт.	1
<b>РАСХОДНЫЕ МАТЕРИАЛЫ НА 1 УЧАСТНИКА</b>					
Расходные материалы					
№ п/п	Наименование	Фото расходных материалов	Технические характеристики оборудования, инструментов и ссылка на сайт производителя, поставщика	Ед. измерения	Необходимое кол-во
1.	Безворсовые салфетки из спанлейса Арт. 00-144		<a href="https://chistovie.ru/catalog/salfetki/salfetki-iz-spanleysa/#6440">https://chistovie.ru/catalog/salfetki/salfetki-iz-spanleysa/#6440</a>	Шт.	10
2.	Салфетки на стол 30x40		<a href="https://chistovie.ru/catalog/salfetki/salfetki-lyuks/">https://chistovie.ru/catalog/salfetki/salfetki-lyuks/</a>	Шт.	3
3.	Коврик из спанбонда Арт. 03-909		<a href="https://chistovie.ru/catalog/kovriki/kovrik-iz-spanbonda/#6003">https://chistovie.ru/catalog/kovriki/kovrik-iz-spanbonda/#6003</a>	Шт.	3
4.	Ватные диски		<a href="https://chistovie.ru/catalog/aksessuary-i-oborudovanie/vatnye-diski-cottoline/">https://chistovie.ru/catalog/aksessuary-i-oborudovanie/vatnye-diski-cottoline/</a>	Шт.	10
5.	Маски		<a href="https://chistovie.ru/catalog/maski/maskatrekhsloynaya-na-rezinkakh-chistove/">https://chistovie.ru/catalog/maski/maskatrekhsloynaya-na-rezinkakh-chistove/</a>	Шт.	3
6.	Салфетки бумажные двухслойные вытяжные Belux Арт. 600-300		<a href="https://chistovie.ru/catalog/sredstva-gigieny/salfetki-bumazhnye-dvukhsloynnye-vytyazhnye-belux/">https://chistovie.ru/catalog/sredstva-gigieny/salfetki-bumazhnye-dvukhsloynnye-vytyazhnye-belux/</a>	Уп.	1
7.	Перчатки нитриловые Nitrile Арт. 603-236 S		<a href="https://chistovie.ru/catalog/perchatki/perchatki-nitrilovye-nitrile/#10991">https://chistovie.ru/catalog/perchatki/perchatki-nitrilovye-nitrile/#10991</a>	Пар.	10
8.	Перчатки нитриловые Nitrile Арт. 603-114 M		<a href="https://chistovie.ru/catalog/perchatki/perchatki-nitrilovye-nitrile/#10706">https://chistovie.ru/catalog/perchatki/perchatki-nitrilovye-nitrile/#10706</a>	Пар.	10
9.	Перчатки нитриловые Nitrile Арт. 603-012 L		<a href="https://chistovie.ru/catalog/perchatki/perchatki-nitrilovye-nitrile/#10696">https://chistovie.ru/catalog/perchatki/perchatki-nitrilovye-nitrile/#10696</a>	Пар.	10

10.	Безворсовые салфетки из спанлейса Арт. 00-142		<a href="https://chistovie.ru/catalog/salfetki/salfetki-iz-spanleysa/#6432">https://chistovie.ru/catalog/salfetki/salfetki-iz-spanleysa/#6432</a>	Уп.	1
11	TARTISO Cuticle Remover спипеткой, 30 мл		<a href="https://gellaktik.ru/shop/tartiso-cuticle-remover-s-pipetkoy-30-ml/">https://gellaktik.ru/shop/tartiso-cuticle-remover-s-pipetkoy-30-ml/</a>	шт	1
11	TARTISO Палочки апельсиновые для маникюра. Длинные 100 штук (18 см) MW018-100		<a href="https://gellaktik.ru/shop/1705/">https://gellaktik.ru/shop/1705/</a>	Шт.	10
Гель-лаки					
12	Универсальное базовое покрытие для гель-лака		<a href="http://priolagc.ru/product/88">http://priolagc.ru/product/88</a>	Шт.	1
13	GELLAКТИК LELLIS-37 Красный Гель лак 12 мл		<a href="https://gellaktik.ru/shop/797/">https://gellaktik.ru/shop/797/</a>	Шт.	1
14	GELLAКТИК TOP noSticky финишное покрытие без липкого слоя 12 мл GTST-12		<a href="https://gellaktik.ru/shop/555">https://gellaktik.ru/shop/555</a>	Шт.	1
15	Дегидратор для ногтей		<a href="http://priolagc.ru/product/224">http://priolagc.ru/product/224</a>	Шт.	1
15	Гелевый праймер 11мл.		<a href="http://priolagc.ru/product/83">http://priolagc.ru/product/83</a>	Шт.	1
17	TARTISO RUBBER BASE 15ml Каучуковая база PINK ROSE		<a href="https://tartiso.ru/tartiso-rubber-base-15ml-kauchukovaya-baza-pink-rose/">https://tartiso.ru/tartiso-rubber-base-15ml-kauchukovaya-baza-pink-rose/</a>	шт	1
Жидкости					
19	Severina Средство для обезжиривания Cleaner 100 мл		<a href="https://makeupmarket.ru/product/severina-sredstvo-dlia-obezzhirivaniia-cleaner-100-ml/">https://makeupmarket.ru/product/severina-sredstvo-dlia-obezzhirivaniia-cleaner-100-ml/</a>	Шт.	1
21	Severina Спиртовой Антисептик спиртовой для		<a href="https://makeupmarket.ru/product/severina-antibakterialnoe-sredstvo-ruk-i-nogtey-100-ml/">https://makeupmarket.ru/product/severina-antibakterialnoe-sredstvo-ruk-i-nogtey-100-ml/</a>	Шт.	1

	рук				
22	Дезинфицирующее средство Септолит-Антисептик Арт. 603-399		<a href="https://chistovie.ru/catalog/dezinfitsiruyushchie-sredstva/dezinfitsiruyushchee-sredstvo-septolit-antiseptik-/">https://chistovie.ru/catalog/dezinfitsiruyushchie-sredstva/dezinfitsiruyushchee-sredstvo-septolit-antiseptik-/</a>	Шт.	1
<b>Пилки</b>					
23	Пилка Тартисо 100-180 "Конус" (упаковка 50шт)		<a href="https://tartiso.ru/pilka-tartiso-100-180-konus-upakovka-50sht/">https://tartiso.ru/pilka-tartiso-100-180-konus-upakovka-50sht/</a>	Шт.	2
25	TARTISO Пилка-баф "TIGER" 180-220 лодка серая		<a href="https://tartiso.ru/tartiso-pilka-baf-tiger-180-220-lodka-belaya/">https://tartiso.ru/tartiso-pilka-baf-tiger-180-220-lodka-belaya/</a>	Шт.	12
27	Пилка 180-180 прямая серая с дизайном (Япония)		<a href="https://tartiso.ru/pilka-180-180-pryamaya-seraya-s-dizaynom-yaponiya/">https://tartiso.ru/pilka-180-180-pryamaya-seraya-s-dizaynom-yaponiya/</a>	Шт.	1
<b>Дополнительные материалы</b>					
53	A105-06 Валик настольный.		<a href="https://www.irisk-store.ru/catalog/6722/16800/">https://www.irisk-store.ru/catalog/6722/16800/</a>	Шт.	1
54	A301-02 Ванночка для маникюра, пластиковая		<a href="https://www.irisk-store.ru/catalog/7657/4088/">https://www.irisk-store.ru/catalog/7657/4088/</a>	Шт.	1
58	A121-01 ЩЕТКА МАЛЕНЬКАЯ [Б]		<a href="https://www.irisk-store.ru/catalog/6727/4175/">https://www.irisk-store.ru/catalog/6727/4175/</a>	Шт.	1
59	A106-07 ПОДСТАВКА ДЛЯ КИСТЕЙ И ПИЛОК SQ-05 [Б]		<a href="https://www.irisk-store.ru/catalog/6026/91275/">https://www.irisk-store.ru/catalog/6026/91275/</a>	Шт.	1
60	Корзинка универсальная XL #80280147		<a href="https://hoff.ru/catalog/tovary_dlya_doma/hoztovary/tovary_dlya_hraneniya/korziny/korzinka_universalnaya_xl_id1717045/?article=80280147">https://hoff.ru/catalog/tovary_dlya_doma/hoztovary/tovary_dlya_hraneniya/korziny/korzinka_universalnaya_xl_id1717045/?article=80280147</a>	Шт.	1
61	Поднос Zeller #80335453		<a href="https://hoff.ru/catalog/tovary_dlya_doma/podsuda/servirovka_stola/podnosy/podnos_zeller_id5238074/?article=80335453">https://hoff.ru/catalog/tovary_dlya_doma/podsuda/servirovka_stola/podnosy/podnos_zeller_id5238074/?article=80335453</a>	Шт.	1
62	A120-00 ЕМКОСТЬ ДЛЯ СМЕШИВАНИЯ МАТЕРИАЛОВ [Б]		<a href="https://www.irisk-store.ru/catalog/6816/37131/">https://www.irisk-store.ru/catalog/6816/37131/</a>	Шт.	3
63	A120-28 ДИСПЛЕЙ-ВЕЕР НА КОЛЬЦЕ КОРОНА 6 ДЕЛЕНИЙ, 10 ШТ		<a href="https://www.irisk-store.ru/catalog/6723/157748/">https://www.irisk-store.ru/catalog/6723/157748/</a>	Шт.	1

	[Б] (01 МАТОВЫЙ)				
<b>РАСХОДНЫЕ МАТЕРИАЛЫ, ОБОРУДОВАНИЕ И ИНСТРУМЕНТЫ, КОТОРЫЕ УЧАСТНИКИ ДОЛЖНЫ ИМЕТЬ ПРИ СЕБЕ.</b>					
Дополнительные инструменты по согласованию с главным экспертом.					
1.	Кусачки для кутикулы		на усмотрение конкурсанта	Шт.	1
2.	Ножницы		на усмотрение конкурсанта	Шт.	1
3.	Набор кистей 1- 5 для дизайна ТАR-NK41		на усмотрение конкурсанта	Шт.	5
4.	Пушер		на усмотрение конкурсанта	Шт.	1
6.	Крафт пакеты		<a href="https://chistovie.ru/catalog/kraft-pakety/paket-dlya-sterilizatsii/">https://chistovie.ru/catalog/kraft-pakety/paket-dlya-sterilizatsii/</a>	Шт.	3
<b>РАСХОДНЫЕ МАТЕРИАЛЫ И ОБОРУДОВАНИЕ, ЗАПРЕЩЕННЫЕ НА ПЛОЩАДКЕ</b>					
По согласованию с главным экспертом					
<b>ОБОРУДОВАНИЕ НА 1-ГО ЭКСПЕРТА (при необходимости)</b>					
№ п/ п	Наименование	Фото необходим ого оборудова ния или инструмен та, или мебели	Технические характеристики оборудования, инструментов и ссылка на сайт производителя, поставщика	Ед. изм ере ния	Нео бход имо е кол- во
1.	Стол офисный		1400x600x750 На усмотрение организаторов	Шт.	1
2.	Стул посетителя офисный		Размеры: 55x80 На усмотрение организаторов	Шт.	1
<b>РАСХОДНЫЕ МАТЕРИАЛЫ НА 1 Эксперта (при необходимости)</b>					
№ п/ п	Наименование	Фото расходных материало в	Технические характеристики оборудования, инструментов и ссылка на сайт производителя, поставщика	Ед. изм ере ния	Нео бход имо е кол- во
1.	Авторучка шариковая		На усмотрение организаторов <a href="https://www.grafiksv.ru/syveniry/bymazhnye-rychki-s-logotipom/?yclid=2092223069693960788">https://www.grafiksv.ru/syveniry/bymazhnye-rychki-s-logotipom/?yclid=2092223069693960788</a>	шт	1
2.	Оценочные листы		На усмотрение организаторов		

3.	3 листа бумаги А4		На усмотрение организаторов	Уп.	3
4.	Папка-планшет Комус А4 пластиковая черная с крышкой		На усмотрение организаторов <a href="https://www.komus.ru/katalog/papki-i-sistemy-arkhivatsii/papki-planshety/papka-planshet-komus-a4-plastikovaya-chernaya-s-kryshkoj/p/166840/?from=block-313-3">https://www.komus.ru/katalog/papki-i-sistemy-arkhivatsii/papki-planshety/papka-planshet-komus-a4-plastikovaya-chernaya-s-kryshkoj/p/166840/?from=block-313-3</a>	шт	1
<b>ОБЩАЯ ИНФРАСТРУКТУРА КОНКУРСНОЙ ПЛОЩАДКИ (при необходимости)</b>					
№ п/п	Наименование	Фото необходимого оборудования, средства индивидуальной защиты	Технические характеристики оборудования, инструментов и ссылка на сайт производителя, поставщика	Ед. измерения	Необходимо кол-во
1.	Порошковый огнетушитель ОП-4		Класс В - 55 В Класс А - 2 А	Шт.	2
2.	Удлинитель Lux 3 розетки 5 метров		На одного участника На усмотрение организаторов <a href="https://www.komus.ru/katalog/tekhnika/kompyutery-i-periferiya/silovoe-oborudovanie/udliniteli-bytovye/udlinitel-lux-3-rozetki-5-metrov/p/601022/?from=block-123-2">https://www.komus.ru/katalog/tekhnika/kompyutery-i-periferiya/silovoe-oborudovanie/udliniteli-bytovye/udlinitel-lux-3-rozetki-5-metrov/p/601022/?from=block-123-2</a>	Шт.	12
3.	Мусорная корзина		На усмотрение организаторов <a href="https://td-meb.ru/product/korzina_dlya_bumag_919_chernaya?utm_source=52&amp;gclid=CjwKCAjwkPX0BRBKEiwA7THxiK_4QwC5AKcUlxJu67hrXQvtV02GjzqP-oFMqGbEbv8wrOfg2WV5BhoC2ncQAvD_BwE&amp;utm_medium=cpc&amp;utm_campaign=01&amp;utm_content=001_key_productid7487">https://td-meb.ru/product/korzina_dlya_bumag_919_chernaya?utm_source=52&amp;gclid=CjwKCAjwkPX0BRBKEiwA7THxiK_4QwC5AKcUlxJu67hrXQvtV02GjzqP-oFMqGbEbv8wrOfg2WV5BhoC2ncQAvD_BwE&amp;utm_medium=cpc&amp;utm_campaign=01&amp;utm_content=001_key_productid7487</a>	Шт.	14
5.	Банер чемпионата		На усмотрение организаторов	Шт.	1
6.	Расписания судейства		На усмотрение организаторов	Шт.	1
7.	Регламент чемпионата		На усмотрение организаторов	Шт.	1
8.	Вешалка гардеробная Attache А-22 на 22 персоны черная		На усмотрение организаторов <a href="https://www.komus.ru/katalog/mebel/aksessuary-i-predmety-interera/napolnye-veshalki/veshalki-garderobnye/veshalka-garderobnaya-attache-a-22-na-22-persony-chernaya/p/142366/?from">https://www.komus.ru/katalog/mebel/aksessuary-i-predmety-interera/napolnye-veshalki/veshalki-garderobnye/veshalka-garderobnaya-attache-a-22-na-22-persony-chernaya/p/142366/?from</a>	Шт.	4
<b>КОМНАТА УЧАСТНИКОВ (при необходимости)</b>					

№ п/п	Наименование	Фото необходимого оборудования или инструмента, или мебели, или расходных материалов	Технические характеристики оборудования, инструментов и ссылка на сайт производителя, поставщика	Ед. измерения	Необходимое кол-во
1.	Стол офисный		1400x600x750 На усмотрение организаторов	Шт.	1
2.	Стул посетителя офисный		Размеры: 55x80 На усмотрение организаторов	Шт.	8
<b>ДОПОЛНИТЕЛЬНЫЕ ТРЕБОВАНИЯ К ПЛОЩАДКЕ/КОММЕНТАРИИ</b>					
№ п/п	Наименование	Наименование необходимого оборудования или инструмента, или мебели	Технические характеристики оборудования, инструментов и ссылка на сайт производителя, поставщика	Ед. измерения	Необходимое кол-во
1.	Кулер для воды		напольный без охлаждения	Шт.	3
2.	1 точка интернета				
3.	Точки электропитания у каждого стола конкурсанта на три розетки		220Вт	Шт.	2/10
4.	Точка электропитания в комнате эксперта		220Вт	Шт.	1
5.	Бак для мусора		Емкость бака 50 л.	Шт.	1
6.	Мусорные мешки		Объем мусорного мешка 60л	Уп.	1

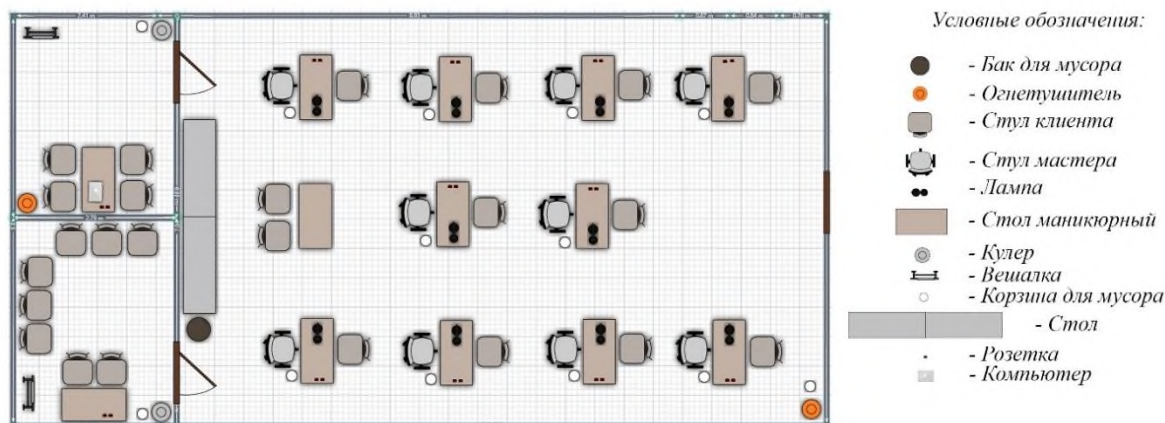
**7. Минимальные требования к оснащению рабочих мест с учетом всех основных нозологий.**

Наименование нозологии	Площадь, м.кв.	Ширина прохода между рабочими местами, м.	Специализированное оборудование, количество*
Рабочее место участника с нарушением слуха	6	2	1 шт. Индукционная система ИП2/К : <a href="http://dostupsreda.ru/store/programma_dostupnaya_sreda/indukcionnye_sistemy_i_p_etli/indukcionnaya_sistema_ip2/">http://dostupsreda.ru/store/programma_dostupnaya_sreda/indukcionnye_sistemy_i_p_etli/indukcionnaya_sistema_ip2/</a>
Рабочее место участника с нарушением зрения	6	2	1 шт. - Программное обеспечение экранный увеличитель "ZoomTextMagnifier 11.0": <a href="http://dostupsreda.ru/store/dlya_invalidov_po_zreniyu/programmnoe_obespechenie_po_ekrannogo_dostupa/programmnoe_obespechenie-ekrannyy-uvelichitelzoomtext-magnif/">http://dostupsreda.ru/store/dlya_invalidov_po_zreniyu/programmnoe_obespechenie_po_ekrannogo_dostupa/programmnoe_obespechenie-ekrannyy-uvelichitelzoomtext-magnif/</a>
Рабочее место участника с нарушением ОДА	6	2	Возможность трансформации рабочего места - «разумное приспособление». Оснащение специальным сиденьем, обеспечивающим компенсацию усилия при вставании либо возможность замены стула на собственную инвалидную коляску участника
Рабочее место участника с соматическими заболеваниями	6	2	Не требуются
Рабочее место участника с ментальными нарушениями	6	2	Не требуются

#### 8. Схема застройки соревновательной площадки для все категорий.

- на 10 рабочих мест (школьники)
- на 10 рабочих мест (студенты)
- на 10 рабочих мест (специалисты)

План застройки на 10 рабочих мест  
по компетенции «Ногтевой сервис»



## 9. Требования охраны труда и техники безопасности

### Инструкция по охране труда и технике безопасности на рабочем месте

Рабочая среда: санитарно-гигиенические требования и техника безопасности.

- Создать и поддерживать безопасную, гигиеничную рабочую среду;
- Выполнять травматичные процедуры маникюра в перчатках;
- Отделять чистый инструмент от использованного;
- Правильно утилизировать отходы;
- Использовать стерильные инструменты; соблюдать правила использования и обработки инструментов вовремя и после процедур;
  - Проводить санитарную обработку рук в начале и в процессе выполнения процедур;
  - Соблюдать технику безопасности при выполнении процедур.

При возникновении аварийной ситуации мастер обязан:

- остановить работу;
- обратиться к техническому эксперту, ответственному за безопасность;
- возобновление работы допускается только после устранения причин, приведших к аварийной ситуации и (или) несчастному случаю;

В случае возникновения пожара или возгорания необходимо:

- - прекратить работу;
- - при угрозе здоровью и (или) жизни немедленно покинуть место пожара по путям эвакуации.

Нарушениями, приводящими к дисквалификации участника, считаются:

- использование в соревновании запрещенных материалов или инструментов;
- проявление у модели аллергической реакции и других патологических состояний, произошедшее в процессе проведения процедуры;
- невыполнение участниками распоряжений экспертов;
- опоздание к началу соревнований;



- невыполнение требований техники безопасности, подвергает ли участник опасности себя, модель или других конкурсантов,
- грубые нарушения участником правил безопасности работы с оборудованием, способные нанести вред здоровью модели;
- непристойное поведение или действия, наносящие ущерб интересам соревнования;
- самостоятельное покидание зоны соревнования;
- нахождение в состоянии алкогольного или наркотического опьянения.

Решение о дисквалификации участника может быть принято экспертами коллегиально. Исключение из соревнований предусмотрено в случае неявки или опоздания участника. Любой участник, исключенный или дисквалифицированный в течение соревнования, теряет право на получение любых наград, предусмотренных оргкомитетом VIII регионального Чемпионата «Абилимпикс» 2022.

Разработано и утверждено советом по компетенции Ногтевой сервис:

Главный эксперт \_\_\_\_\_ Коробейникова И.В.

Приложение №1



## VIII РЕГИОНАЛЬНЫЙ ЧЕМПИОНАТ

по профессиональному мастерству среди инвалидов и лиц с ограниченными возможностями здоровья Абилимпикс 2022.

«Nailcheck»

Дата \_\_. \_\_. 2022

Модель № \_\_\_\_\_

Противопоказания:

Аллергия  дерматитов  диабета

Др. \_\_\_\_\_

Рана  порез  повреждённая кутикула

«Свежий» маникюр \_\_\_\_\_

Руки с минимальным коэффициентом сложности для выполнения комбинированного маникюра \_\_\_\_\_

Руки максимально сложные для выполнения необрезного маникюра \_\_\_\_\_

Покрытые ногти стойким искусственным покрытием (гель-лаком, моделирующим материалом) \_\_\_\_\_

Отремонтированные углы \_\_\_\_\_



Отметить конкурсную руку

Комментарии: \_\_\_\_\_  
\_\_\_\_\_  
\_\_\_\_\_  
\_\_\_\_\_  
\_\_\_\_\_  
\_\_\_\_\_  
\_\_\_\_\_